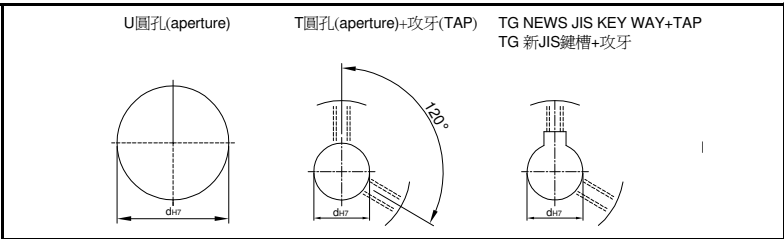


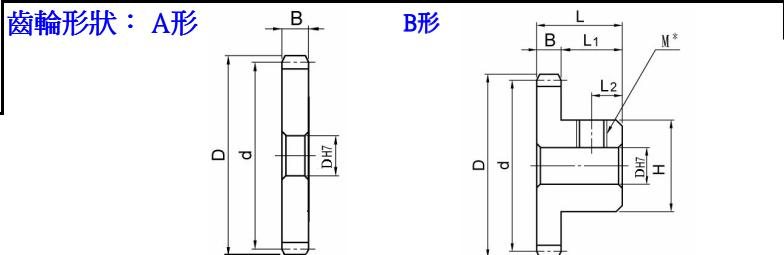


時規皮帶輪 M3型

TIMING PULLEYS <M3>



Type	材質	表面處理
GSSD	S45C	染黑
GSSZ	S45C	鍍鋅
GSSN	S45C	鍍鎳
GSSC	S45C	鍍鉻
GSSH	S45C	無電解鍍
GSSS	SUS303	電解



Catalog No.		齒數	齒寬	形狀	軸孔徑Dh7				d	D	H	L	L1	L2	M
Type	模數														
					A	B									
		U孔	T孔	TG孔	U孔										
GSSD GSSZ GSSN GSSC GSSH	M3	12	30	A	8~24	8~15	8~12	8~15	36	42	27	48	18	9	M5
		14			8~30				42	48	32				
		15			8~33				45	51	35				
		16			8~36	8~20	8~20	8~20	48	54	40				
		18			8~42				54	60	44				
		20			8~48	B	8~25	8~25	8~25	60	66				
		24		8~60	72					78	58				
		25		8~63	75					81	60				
		28		10~72	84					90	70				
		30		10~78	10~30	10~30	10~30	90	96	75	M6				
		32		10~84	96	102									
		36		12~96	108	114	80								
		40		12~108	120	126	85								

Order 訂貨代號 Catalog No. 齒數 齒寬 形狀 軸孔內徑&加工

GSSSM3 28 30 B T15

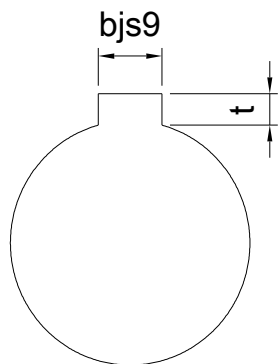
註1：如需規格表以外特殊加工，請來電告知。
 註2：軸孔配合之鍵槽止付螺絲，請對照 [孔徑鍵槽止付螺絲對照表](#)



孔徑 鍵槽 止付螺絲設計對照表

孔徑&鍵槽尺寸表

dH7	鍵槽寬度bjs9		鍵槽深度	t公差
8	3	±0.0125	1.4	+0.1 0
9				
10				
11	4	±0.015	1.8	
12				
13				
14	5	±0.015	2.3	
15				
16				
17				
18	6	±0.015	2.8	
19				
20				
21				
22	8	±0.018	3.3	+0.2 0
23				
24				
25				
26				
28				
29				
30				
31				
32				
33	10	±0.0215	3.8	
34				
35				
38				
40	12	±0.0215	3.8	
42				
43				
44				
45	14	±0.0215	3.8	
46				
47				
48				
49				
50				



孔徑&止付螺絲對照表

dH7	螺絲規格
4	M3
5	
6	
6.35	
7	
8	M4
9	
10	
11	
12	M5
13	
14	
15	
16	
17	M6
18	
19	
20	
21	
22	
23	
24	
25	
26	
28	M8
29	
30	
31	
32	
33	
34	
35	
37	M10
38	
40	
42	
43	
44	
45	
46	
47	
48	
50	
52	
55	
57	
60	