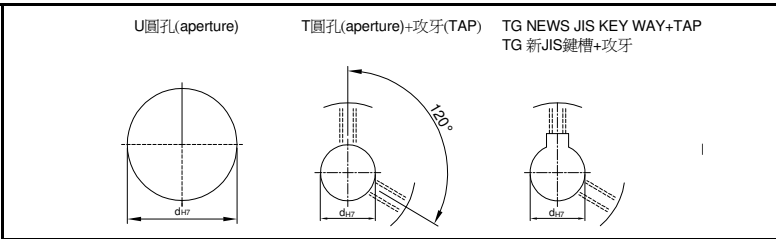


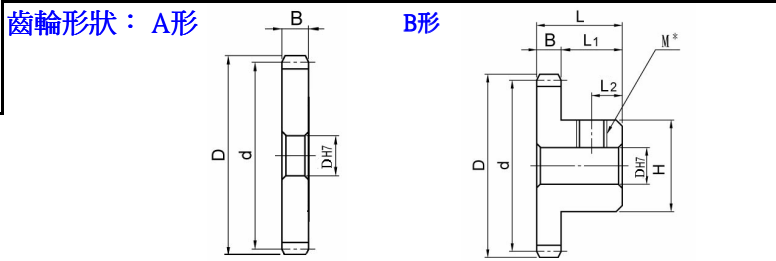


## 正齒輪 M2型

### SPUR GEARS <M2>



Type	材質	表面處理
GSSD	S45C	染黑
GSSZ	S45C	鍍鋅
GSSN	S45C	鍍鎳
GSSC	S45C	鍍鉻
GSSH	S45C	無電解鍍
GSSS	SUS303	電解



Catalog No.		齒數	齒寬	形狀	軸孔徑Dh7				d	D	H	L	L1	L2	M				
Type	模數				A											B			
					U孔	T孔	TG孔	U孔											
GSSD GSSZ GSSN GSSC GSSH	M2	15	20	A	8~21	8~15	8~12	8~15	30	34	24	34	14	7	M5				
		16			8~23				32	36	25								
		18			8~27				36	40	30								
		20			8~31				40	44	33								
		24			8~39	48	52	40											
		25			8~41	8~20	8~17	8~20	50	54									
		26			8~43	52	56	42											
		30			8~51	8~25	8~20	8~25	60	64	48								
		32		8~55	64	68	50												
		36		B	10~63	10~30	10~25	10~30	72	76	55								
		40			10~71				80	84	60								
		48			10~87				96	100	62								
		50			10~91				100	104									
		52			12~95	104	108	65											
		60			12~111	120	124												

Order 訂貨代號      Catalog No.      —      齒數      —      齒寬      —      形狀      —      軸孔內徑&加工

GSSSM2      —      30      —      20      —      B      —      T15

註1：如需規格表以外特殊加工，請來電告知。

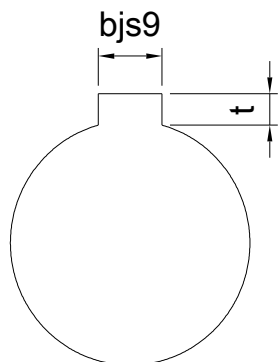
註2：軸孔配合之鍵槽止付螺絲，請對照 [孔徑鍵槽止付螺絲對照表](#)



## 孔徑 鍵槽 止付螺絲設計對照表

### 孔徑&鍵槽尺寸表

dH7	鍵槽寬度bjs9		鍵槽深度	t公差
8	3	±0.0125	1.4	+ 0.1 0
9				
10				
11	4	±0.015	1.8	
12				
13				
14	5	±0.015	2.3	
15				
16				
17				
18	6	±0.015	2.8	
19				
20				
21				
22	8	±0.018	3.3	+ 0.2 0
23				
24				
25				
26				
28				
29				
30				
31				
32				
33	10	±0.0215	3.8	
34				
35				
38				
40	12	±0.0215	3.8	
42				
43				
44				
45	14	±0.0215	3.8	
46				
47				
48				
50				
50				



### 孔徑&止付螺絲對照表

dH7	螺絲規格
4	M3
5	
6	
6.35	
7	
8	M4
9	
10	
11	
12	M5
13	
14	
15	
16	
17	M6
18	
19	
20	
21	
22	
23	
24	
25	
26	
28	M8
29	
30	
31	
32	
33	
34	
35	
37	
38	
40	M10
42	
43	
44	
45	
46	
47	
48	
50	
52	
55	
57	
60	